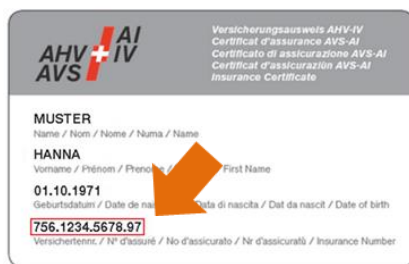


## eMesam Demande de mesures d'aménagement

Pour compléter le formulaire eMesam, vous avez besoin de votre numéro d'AVS. Celui-ci est disponible sur votre carte d'AVS ou sur votre carte d'assuré LAMAL :



Certificat d'assurance AVS-AI



Carte d'assuré maladie

### Portail apprenti/élève

1. Cliquez sur « COMMENCER »

vd.ch > Formation > Apprentissage

### Demander des mesures d'aménagement pour les examens pour les apprenti-e-s en situation de handicap

Vous êtes apprenti-e en dernière année ou vous avez des examens partiels qui comptent pour la procédure de qualification et vous souffrez d'un trouble (dyslexie, surdit , mobilit  r duite, etc.). Vous pouvez demander des mesures d'am nagement pour les examens de fin d'apprentissage.

#### Obtenir la prestation

- En ligne
- Recommandations et informations

#### En ligne

- Remplissez le formulaire en ligne
- Vous recevrez un email automatique de confirmation vous indiquant la suite de la proc dure

#### Documents obligatoires

- Certificat th rapeutique ou m dical

#### Informations compl mentaires

Cette prestation concerne uniquement les examens partiels ou finaux de la proc dure de qualification. Pour les meures d'am nagement durant votre formation, adressez-vous directement   l' cole que vous fr quentez.

**COMMENCER**

2. Cliquez sur « Continuer »



Portail des prestations en ligne

Retour au catalogue

eMesam - Demande de mesures d'accompagnement

1 - Information > 2 - Identification > 3 - Demande > 4 - Récapitulatif > 5 - Confirmation

**!** Procédure pour les besoins particuliers liés à un handicap :

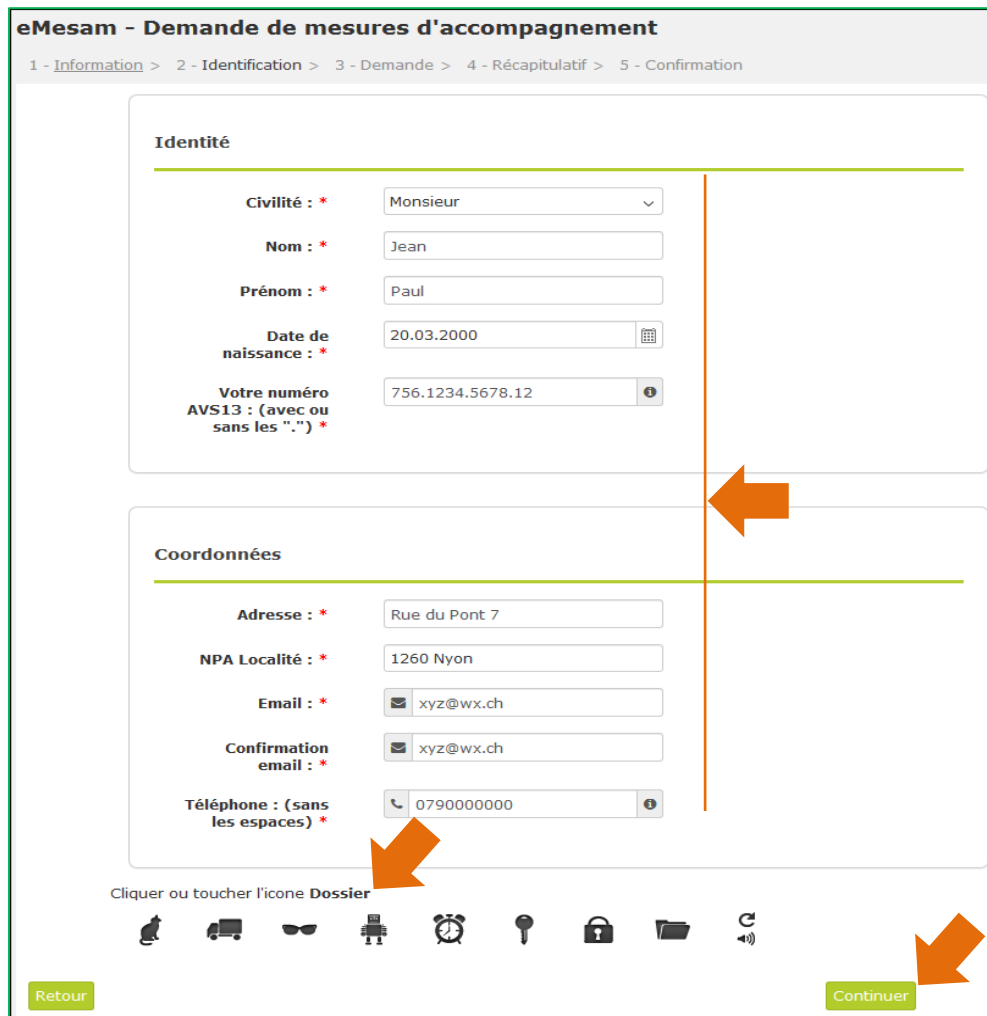
- Etape 1 : Compléter le présent **formulaire électronique**.
- Etape 2 : Suivre les instructions contenues dans le courrier électronique qui vous sera envoyé après avoir validé l'étape 1.

A l'issue du traitement de votre demande, la DEN vous communiquera sa décision avec le détail des éventuelles mesures d'aménagement.

Continuer

vd.ch Accueil Conditions d'utilisation Accessibilité Contact A propos du portail A A

3. Complétez les différents champs, puis cliquez sur l'icône demandée et sur « Continuer »



eMesam - Demande de mesures d'accompagnement

1 - Information > 2 - Identification > 3 - Demande > 4 - Récapitulatif > 5 - Confirmation

**Identité**

Civilité : \* Monsieur

Nom : \* Jean

Prénom : \* Paul

Date de naissance : \* 20.03.2000

Votre numéro AVS13 : (avec ou sans les ".") \* 756.1234.5678.12

**Coordonnées**

Adresse : \* Rue du Pont 7

NPA Localité : \* 1260 Nyon

Email : \* xyz@wx.ch

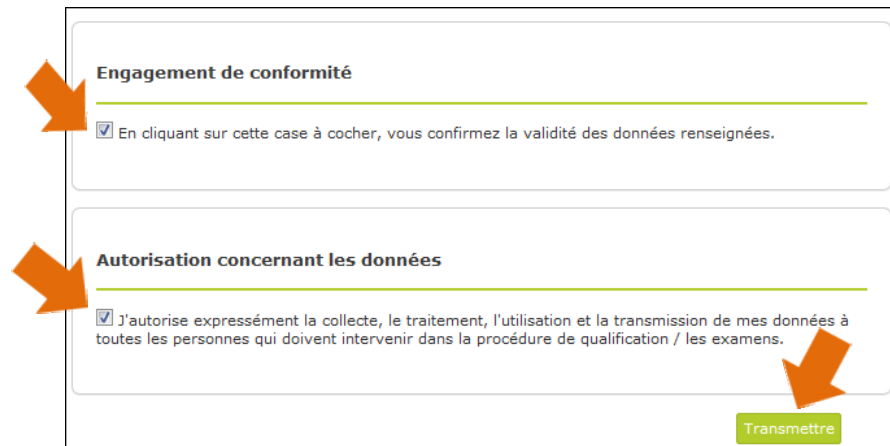
Confirmation email : \* xyz@wx.ch

Téléphone : (sans les espaces) \* 0790000000

Cliquer ou toucher l'icône Dossier

Retour Continuer

4. Une nouvelle page apparaît. De la même manière, complétez les différents champs puis cliquez sur “Continuer”
5. Vérifiez les données introduites
6. Pour confirmer la validité des données et autoriser leur traitement, cochez les cases « Engagement de conformité » et « Autorisation concernant les données »
7. Pour terminer, cliquez sur “Transmettre”



**Engagement de conformité**

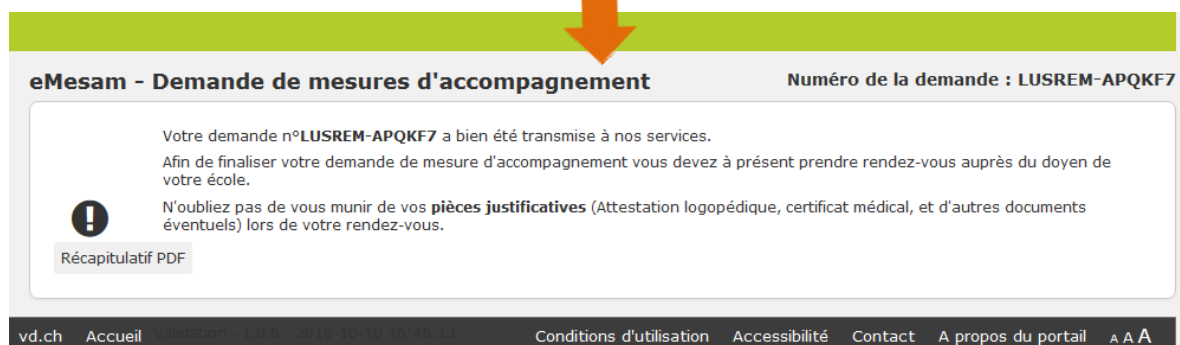
En cliquant sur cette case à cocher, vous confirmez la validité des données renseignées.

**Autorisation concernant les données**

J'autorise expressément la collecte, le traitement, l'utilisation et la transmission de mes données à toutes les personnes qui doivent intervenir dans la procédure de qualification / les examens.

[Transmettre](#)

8. Si cette page apparaît, votre demande a bien été transmise.



**eMesam - Demande de mesures d'accompagnement** Numéro de la demande : LUSREM-APQKF7

Votre demande n°**LUSREM-APQKF7** a bien été transmise à nos services.  
Afin de finaliser votre demande de mesure d'accompagnement vous devez à présent prendre rendez-vous auprès du doyen de votre école.  
N'oubliez pas de vous munir de vos **pièces justificatives** (Attestation logopédique, certificat médical, et d'autres documents éventuels) lors de votre rendez-vous.

[Récapitulatif PDF](#)

vd.ch Accueil Conditions d'utilisation Accessibilité Contact A propos du portail A A A

9. Vous recevez également un e-mail de confirmation avec le récapitulatif de votre demande en pièce jointe.

De : noreply.emesam.VA@vd.ch  
A : bertrand.hessler@vd.ch  
Date : 13.10.2016 14:58  
Objet : [Cyberadministration] Confirmation de l'enregistrement de votre demande de prestation de mesures d'accompagnement

Madame, Monsieur,

Nous accusons réception de votre demande de prestation de mesures d'accompagnement, que vous trouverez dans le document ci-joint.

Afin de finaliser votre demande de mesure d'accompagnement vous devez à présent prendre rendez-vous auprès du doyen de votre école, muni(e) de vos pièces justificatives (Attestation logopédique, certificat médical, et d'autres documents éventuels).

Cordialement,



L'administration cantonale vaudoise. [emesam-recap-FBVEAF-J6ERSB.pdf](#)